

BVE 型截止式换向阀

截止式换向阀属于换向阀类。作为锥形阀，它在闭合状态时是无泄漏密封的。
BVE型截止式换向阀是螺旋插装阀。2/2-和3/2-截止式换向阀可供选择。所有接口均同等耐压。
用于高粘度介质（例如润滑脂）的版本可供选择。适合的连接块可实现直接的管接或板式安装。

特点和优势：

- 流动方向可自由选择
- 在操纵元件和介质之间没有相互作用
- 温度上升造成的树脂化或粘结在这里不会出现。
- 适于高粘性介质（比如润滑脂）

应用范围：

- 润滑装置
- 采矿机械
- 建筑和建筑材料机械
- 搬运和装配技术



元件种类：	截止式换向阀，无泄漏 密封的
结构形式：	管接式单只阀 板式安装单只阀
操纵方式：	电磁操纵
p _{max} ：	500 bar
Q _{max} ：	300 l/min

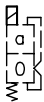
结构和订货实例

BVE1 - R -B1,0 - G 24 - 3/8

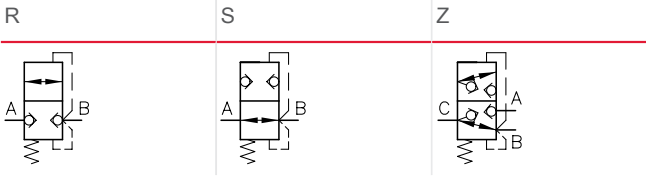
接口尺寸或连接块	结构形式
	▪ 带螺纹接口
	▪ 用于板式安装
电磁铁电压	12 V DC、24 V DC、110 V AC、230 V AC
结构带	▪ M12 插头和 8 W 电磁铁
	▪ AMP-、德式插头
其它元件	▪ 接口内节流阀
机能	▪ 2/2-换向阀 (R, S)
	▪ 3/2-换向阀 (Z)
基型，规格	BVE 型、规格 1、3 和 5

操纵方式：

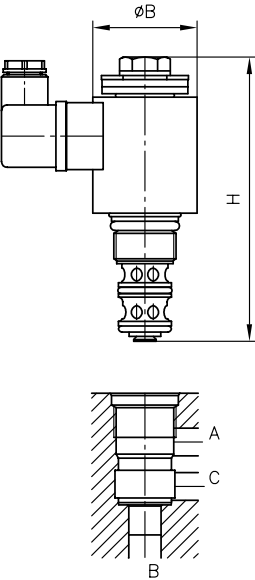
电动



功能



主要参数和外形尺寸



	Q _{max} [l/min]	p _{max} [bar]	外形尺寸 [mm]		m _{max} [kg]
			H _{max}	B _{max}	
BVE 1	20	500	121	37	0,4
BVE 3	70	400	122,5	45	0,7
BVE 5	300	400	206,5	72	1,5

相关技术数据表：
截止式换向阀

- [BVE 型截止式换向阀: D 7921](#)

类似产品

- [BA 型阀组 \(规定规格 6 \) : D 7788](#)
- [NZN 型中间板: D 7788 Z](#)
- [BVH 型阀组 \(截止式换向阀 \) : D 7788 BV](#)
- [BVG、BVP、NBVP 型截止式换向阀 : D 7765, D 7765 N](#)

配套元件插头：

- [MSD 型和其它型号导线接线盒: D 7163](#)
- [带自耦变压电路 : D 7813、 D 7833](#)